



NEW **XL7**
HYBRID



Empower Your Journey
ลุยไปอีกขั้น
กับขุมพลัง **HYBRID**

NEW XL7 (HYBRID)

Crossover ไปอีกขั้น โอบล้อมสไตล์ TWO-TONE
เส้นทางไหนก็พร้อมลุยได้มากกว่า ด้วยชุดล้อสีดำ
ตกแต่งไว้เก๋ทันสมัยรอบคัน และล้ออะลูมิเนียมอัลลอย
ปีดเวา ขนาด 16 นิ้ว


Empower Your Journey

ลุยไปอีกขั้น กับชุดพลีไฮบริด XL7 Hybrid "Multi-Dynamic Crossover"
เส้นทางไหนก็ลุยได้เกินคาด ยกระดับชีวิตสู่ความคุ้มค่าและท้าทาย
มอบอิสระภาพแห่งการเดินทางที่แท้จริง

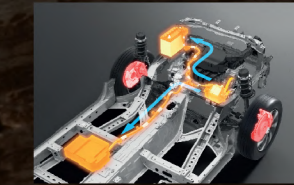


(HYBRID)


พร้อมทุกการเดินทางด้วยเทคโนโลยี SMART HYBRID VEHICLE จากซูซูกิ (SHVS) ที่ผสานการทำงานร่วมกันระหว่างเครื่องยนต์ K15B และ Integrated Starter Generator หรือ ISG พร้อมด้วยแบตเตอรี่ลิเธียมไอออน ช่วยเพิ่มกำลังการทำงานของเครื่องยนต์ ได้อย่างมีประสิทธิภาพ ประหยัดน้ำมัน และเป็นมิตรกับสิ่งแวดล้อม




มอเตอร์ ISG จะนำพลังงานที่ถูกกักเก็บมาช่วยในการสตาร์ทเครื่องยนต์ให้ทำงานได้เร็วขึ้น



ระหว่างที่รถยนต์ชะลอความเร็ว ISG จะช่วยสร้างพลังงานไฟฟ้าและกักเก็บไว้ในแบตเตอรี่ลิเธียมไอออน



พลังงานไฟฟ้าที่ถูกเก็บไว้ในแบตเตอรี่ลิเธียมไอออน จะถูกนำมาใช้เมื่อมีการเร่งเครื่องยนต์



พลังงานไฟฟ้าจากแบตเตอรี่ทั้ง 2 แบบ จะเป็นส่วนจ่ายไฟฟ้าให้กับอุปกรณ์อิเล็กทรอนิกส์ภายในรถยนต์

(HYBRID) WARRANTY
รับประกัน หนักถึง
อายุการใช้งาน
ของแบตเตอรี่ 5 ปี*



เพิ่มประสิทธิภาพในการประหยัดน้ำมัน



เสริมประสิทธิภาพการออกตัวออกตัวได้นุ่มนวล และรวดเร็วด้วยกำลังส่งจากการทำงานของมอเตอร์ไฟฟ้า



เป็นมิตรต่อสิ่งแวดล้อม โดยมีการปล่อยก๊าซคาร์บอนไดออกไซด์เพียง 133 กรัม/กม.**



บำรุงรักษาง่าย เครื่องยนต์ HYBRID บำรุงรักษาง่าย ไม่แตกต่างจากเครื่องยนต์เบนซิน สามารถใช้งานได้ยาวนานได้อย่างไร้กังวล

* รายละเอียดเป็นไปตามที่บริษัทฯ กำหนดไว้ในสมุดบริการและรับประกัน
** ได้รับการรับรองด้านการประหยัดพลังงาน และการปล่อยก๊าซคาร์บอนไดออกไซด์ อ้างอิงตามมาตรฐานทางเทคนิค UN R101

NEW XL7 (HYBRID)

เปิดประสบการณ์ที่ไม่ธรรมดา ค้นหาค่าเหนือใคร ปลูกสปีดพร้อมลุย และฝ่าทุกเส้นทางได้ไกลกว่าที่คิด
 ตอบทุกไลฟ์สไตล์ความเป็นคุณไปกับรถยนต์ "Multi-Dynamic Crossover"
 ตอบโจทย์การใช้งานที่หลากหลาย เหนือชั้นกว่าด้วยสมรรถนะของเครื่องยนต์และชุดพวงมาลัยไฮบริด
 ประหยัดน้ำมันเต็มประสิทธิภาพ พร้อมทำทุกเส้นทางไปกับคุณ
 SUZUKI XL7 HYBRID "Empower Your Journey ลุยไปอีกชั้น กับชุดพวงมาลัยไฮบริด"



ไฟหน้า LED พร้อม Daytime Running Light ส่วนเคลียร์ริชด์ พร้อมลุยทุกเส้นทาง

ไฟท้าย LED เต็มสไตล์แบบ Light Guides โดดเด่น สะดุดตา

กระจังหน้าโครเมียม ทีโซนโดดเด่น

ราวหลังคาสโตนีสปอร์ต พร้อมลุยทุกกิจกรรม



COMFORT & UTILITIES



มาตรวัดพร้อมมาจ LCD แสดงข้อมูลการขับขี่ Driving G-force และอัตราสิ้นเปลืองน้ำมันเชื้อเพลิง



จอระบบสัมผัส ขนาด 10 นิ้ว พร้อม Apple CarPlay*, Android Auto** และฟังก์ชันอินเทอร์เน็ตบนรถครบ รองรับการใช้งาน Bluetooth, USB และ HDMI สุกทุกสถานการณ์



พวงมาลัยทรง D-Shape สปอร์ต ครอบหุ้ม พร้อมปุ่มควบคุมเครื่องเสียง และสั่งการโทรศัพท์ ปลอดภัยทุกการขับขี่



ระบบปรับอากาศแบบอัตโนมัติ สะดวกสบายทุกการใช้งาน

ห้องโดยสารกว้างสบาย ครอบคลุมด้วยอุปกรณ์อำนวยความสะดวก พร้อมเพิ่มความคล่องตัวในการขับขี่ด้วยระบบควบคุมความเร็วอัตโนมัติ Cruise Control



Keyless entry ล็อก-ปลดล็อกประตู ได้ง่ายๆ โดยไม่ต้องกดกุญแจรีโมท



Keyless push start สตาร์ท หรือดับเครื่องยนต์ ได้สะดวกไม่ยุ่งเหยิง



เย็นสบายอย่างทั่วถึงด้วยระบบปรับอากาศ สำหรับผู้โดยสารด้านหน้า



แท่นชาร์จโทรศัพท์แบบไร้สาย Wireless charger พร้อมช่องจ่ายไฟสำรอง 12V มากถึง 3 ตำแหน่ง



ช่องวางเครื่องดื่ม 8 ตำแหน่ง พร้อมช่องเป่าลมเย็นบริเวณคอนโซลกลาง สะดวกสบายตลอดการเดินทาง



รองรับทุกไลฟ์สไตล์ ด้วยการปรับพนักนั่งแถวสองแบบ 60:40 และการปรับพนักนั่งแถวสามแบบ 50:50

* เครื่องหมายการค้า Apple และ iPhone จดทะเบียนโดย Apple Inc. ในสหรัฐอเมริกาและประเทศอื่นๆ ระบบการใช้งาน Apple CarPlay เป็นลิขสิทธิ์ของ Apple Inc. รองรับการใช้งาน iPhone รุ่นต่างๆ ตามที่ระบุไว้ใน www.apple.com/ios/carplay ** Android Auto เป็นบริการ และระบบการใช้งานภายใต้ลิขสิทธิ์ของ Google LLC ตามที่ระบุไว้ใน www.android.com/auto/

NEW XL7

(HYBRID)


PERFORMANCE & SAFETY



200 มม. ระยะห่างจากพื้นถึงตัวรถสูงถึง 200 มม.


HEARTECT

แพลตฟอร์ม HEARTECT แข็งแกร่ง นิ่งใจ ด้วยโครงสร้างด้านล่างจากเหล็ก High-tensile ประหยัดน้ำมัน คล่องตัว ขับขี่มั่นใจในทุกเส้นทาง



TECT

โครงสร้างตัวถัง TECT เหล็กกล้าน้ำหนักเบาที่มีความแข็งแรงและทนทานต่อการสึกหรอเป็นพิเศษ



NVH4x

ระบบ NVH ช่วยลดเสียงรบกวนจากภายนอกและแรงสั่นสะเทือนขณะขับขี่ นุ่มนวลตลอดการเดินทาง



เหล็กกันโคลงด้านหน้า ให้การทรงตัวที่ดียเยี่ยม เข้าโค้งได้อย่างมั่นใจ

IDLING STOP

ลดมลพิษ และประหยัดน้ำมันอีกขั้นกับระบบ IDLING STOP



Aerodynamics ออกแบบตามหลักอากาศพลศาสตร์ ปราดเปรียว คล่องตัวทุกการขับขี่



ISOFIX

จุดยึดเบาะที่นั่งสำหรับเด็ก พร้อมจุดรับน้ำหนักด้านหลังของเบาะที่นั่งเด็ก



ระบบกุญแจนิรภัย Immobilizer ป้องกันการโจรกรรม และการปลอมแปลงกุญแจรีโมท



กล้องบันทึกภาพหน้ารถ

กล้องมองหลัง ปลอดภัย คมชัดทุกมุมมอง

ระบบเซ็นเซอร์ถอยหลัง พร้อมสัญญาณเตือน

ถุงลมนิรภัย ปลอดภัยด้วยถุงลมนิรภัยคู่หน้า SRS

Hill Hold Control

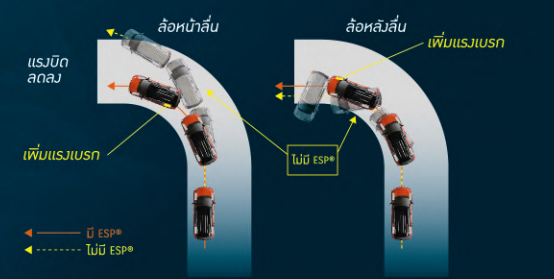
ระบบช่วยออกตัวขณะอยู่บนทางลาดชัน

ABS with EBD



ระบบป้องกันล้อล็อก ABS ป้องกันล้อล็อกขณะเบรกกะทันหัน พร้อมเพิ่มประสิทธิภาพในการหักหลบสิ่งกีดขวาง ระบบกระจายแรงเบรก EBD เทคโนโลยีช่วยกระจายแรงเบรกอย่างสมดุล ควบคุมการขับขี่ได้ทุกสถานการณ์

ระบบควบคุมเสถียรภาพ การทรงตัว ESP®* เพิ่มสมรรถนะด้วยระบบควบคุมเสถียรภาพแบบอิเล็กทรอนิกส์ขณะเข้าโค้ง



ภาพเปรียบเทียบความแตกต่างระหว่างรถยนต์ที่ติดตั้งและไม่ติดตั้งระบบ ESP®

*ได้รับการรับรองมาตรฐานการทดสอบระบบเบรกแบบป้องกันการล้อล็อก และระบบควบคุมเสถียรภาพการทรงตัวตามข้อกำหนดของเทคนิค UN R13H

อุปกรณ์มาตรฐาน/ Equipment List

รุ่น/ Grade	4AT	GLX
ความสะดวกสบาย/ DRIVING AMENITIES		
พวงมาลัย/ Steering wheel	พวงมาลัยพวงล้อไม่มีพวงมาลัย/ Electric power steering with leather covered	S
	ปรับระดับสูง-ต่ำได้/ Tilt-adjustable	S
	ปุ่มควบคุมเครื่องเสียงพวงมาลัย/ Audio controls	S
	ปุ่มควบคุมระบบการโทรที่พวงมาลัย/ Hand-free phone controls	S
ระบบควบคุมความเร็วอัตโนมัติ/ Cruise Control		S
จอแสดงผลสีขนาด 10 นิ้ว พร้อมหน่วยวิทยุ MP3 และ WMA พร้อมระบบเชื่อมต่อ Bluetooth และระบบเชื่อมต่อกับโทรศัพท์มือถือ/ 10-inch display touch screen with radio MP3 and WMA player with Bluetooth connectivity and smartphone linkage (Apple CarPlay®** & Android Auto**)		S
ลำโพง/ Speaker	ลำโพงหน้า/ Front speakers	S
	ลำโพงหลัง/ Rear speakers	S
	ทวีตเตอร์/ Front tweeters	S
ช่องเชื่อมต่อ USB และ HDMI / USB and HDMI socket		S
เครื่องชาร์จโทรศัพท์แบบไร้สายบริเวณคอนโซลกลาง/ Wireless charger at centre console		S
กระจกไฟฟ้า/ Electric windows	ด้านคนขับ/ Driver's side (auto up - down)	S
	ด้านหลัง/ Rear side	S
ระบบล็อกประตูพร้อมปุ่มควบคุมบริเวณคนขับ/ Central door locking with switch on driver's side		S
กุญแจรีโมทพร้อมปุ่มเปิดและล็อคประตูรถ/ Remote-control door locks with hazard lamp and sound answerback function		S
ระบบเปิด-ปิดประตูไร้กุญแจ/ Keyless entry		S
Keyless push start		S
แผ่นกรองอากาศ/ Pollen filter		S
ระบบปรับอากาศอัตโนมัติด้านหน้า/ Front automatic air conditioner		S
ระบบปรับอากาศบริเวณที่นั่งผู้โดยสารด้านหลัง/ Rear air conditioner		S
เบาะนั่ง/ SEATS		
เบาะผ้า/ Fabric with PVC leather seats upholstery material		S
เบาะแถวหน้า/ Front seat	เบาะปรับระดับสูง-ต่ำได้/ Seat height adjuster (driver's side)	S
	เบาะปรับเลื่อนหน้า-หลังพร้อมฟังก์ชันปรับเบาะ/ Seat slide and recline function	S
	ช่องเก็บของด้านหลังที่นั่งผู้โดยสาร/ Back pocket (driver's and passenger's side)	S
	หมอนพิงศีรษะแบบแยกตัว 2 ตำแหน่ง/ Head restraint X 2 (separate type)	S
	เบาะปรับ 60:40/ 60:40-Split single-folding	S
เบาะแถวสอง/ Rear seat - 2 nd Row seats	เบาะปรับเลื่อนหน้า-หลังพร้อมฟังก์ชันปรับเบาะ/ Seat slide and recline function	S
	หมอนพิงศีรษะแบบแยกตัว 3 ตำแหน่ง/ Head restraint X 3 (separate type)	S
เบาะแถวสาม/ Rear seat - 3 rd Row seats	เบาะปรับ 50:50/ 50:50-Split tilt down-folding	S
	หมอนพิงศีรษะแบบแยกตัว 2 ตำแหน่ง/ Head restraint X 2 (separate type)	S
มาตรวัดและอุปกรณ์อื่นๆ/ INSTRUMENT PANEL AND OTHER EQUIPMENT		
มาตรวัด/ Meter	มาตรวัดความเร็ว/ Speedometer	S
	มาตรวัดรอบเครื่อง/ Tachometer	S
	มาตรวัดระดับน้ำมัน/ Fuel meter	S
	มาตรวัดอุณหภูมิน้ำยาหล่อเย็น/ Water temperature meter	S
	จอแสดงสถานะแบตเตอรี่/ Battery status display	S
	จอแสดงแรงบิด/ Driving G-force/ Driving G-force status display	S
	จอแสดงอัตราเร่งและการเบรก/ Acceleration and brake status display	S
	จอแสดงอัตราเร่งและกำลังเครื่องยนต์/ Real-time output and torque display	S
	จอแสดงอัตราการสิ้นเปลืองน้ำมันเชื้อเพลิง (ค่าปัจจุบัน/ค่าเฉลี่ย/ค่าเฉลี่ยระยะทาง)/ Fuel consumption display (Instantaneous-average)	S
จอแสดงข้อมูลการขับขี่ LCD/ LCD Multi information display	จอแสดงค่าเฉลี่ยการสิ้นเปลืองน้ำมันเชื้อเพลิง/ Average fuel consumption gauge	S
	จอแสดงระยะเบรค/ Driving range	S
	จอแสดงตำแหน่งเกียร์/ Gear position display	S
	จอแสดงอุณหภูมิภายนอก/ Outside temperature display	S
	จอแสดงสถานะการเปิดประตู/ Door status display	S
	นาฬิกา/ Digital clock	S
สัญญาณไฟเตือนระบบเบรคมือ/ ABS system warning lamp		S
สัญญาณไฟเตือนถุงลมนิรภัย/ Airbag system warning lamp		S
สัญญาณไฟเตือนการทำงานระบบ ESP®/ ESP® warning lamp		S
สัญญาณไฟเตือนเมื่อประตูเปิด/ Door ajar warning lamp		S
สัญญาณไฟเตือนเมื่อระดับน้ำมันใกล้หมด/ Low fuel warning lamp		S
เสียงสัญญาณเตือนการชนหรือมีภัยด้านคนขับ และผู้โดยสารด้านหน้า พร้อมสัญญาณไฟเตือน/ Driver's and front passenger's seatbelt reminder lamp with alarm		S
เสียงสัญญาณเตือนเมื่อเข็มไมล์/ Head light ON reminder		S
เสียงสัญญาณเตือนเมื่อเข็มคีย์/ Key reminder		S
อุปกรณ์ภายใน/ INTERIOR		
ไฟส่องสว่างในห้องโดยสาร/ Cabin light	บริเวณห้องโดยสารด้านหน้า/ Front cabin light	S
	บริเวณกลางห้องโดยสาร/ Centre cabin light	S
คอนโซลหน้าและแผงประตูตกแต่งด้วยลายไม้/ Wooden instrument panel and door trim decoration		S
แผงบังแดดหน้าพร้อมกระจกเงาด้านหน้าผู้โดยสารด้านหน้า/ Front sun visors with vanity mirrors (passenger's side)		S
มือจับประตูด้านในโครเมียม/ Chrome inside door handles		S
มือจับผู้โดยสาร 5 ตำแหน่ง/ Assist grips X 5		S
ช่องเก็บของสำหรับรถจักรยาน/ Storage pocket (front and rear doors)		S
ช่องวางเครื่องดื่ม/ Cup and bottle holders	บริเวณคอนโซลหน้าด้านข้างพร้อมช่องระบายน้ำเย็น 2 ตำแหน่ง/ Front-lower console with cooler vents X 2	S
	บริเวณด้านหลังผู้โดยสาร-ผู้ขับขี่ และที่นั่งผู้โดยสารแถวสาม 6 ตำแหน่ง/ Rear-rear doors and 3 rd row passenger seats X 6	S
ที่วางแขนบริเวณคอนโซลกลางพร้อมฟังก์ชันเลื่อน/ Central armrest with sliding function		S
กล่องเก็บของของเบาะรถจักรยานยนต์พร้อมช่องเก็บของ/ Utility box under luggage capacity with 50:50-split lid		S
ช่องจ่ายไฟสำรอง 12V 3 ตำแหน่ง/ 12V accessory socket X 3		S
อุปกรณ์ภายนอก/ EXTERIOR		
กระจุกหน้าตกแต่งโครเมียม/ Chrome front grille		S
ไฟหน้า LED พร้อมไฟส่องสว่างกลางวัน/ LED headlights with daytime running light		S
ระบบไฟหน้า LED-เปิดอัตโนมัติ พร้อมฟังก์ชัน Guide me/ Auto on-off lighting with Guide me functionality		S
ไฟตัดหมอกหน้า/ Front fog lamps		S
ไฟท้าย LED แบบ light guides/ LED rear combination lamps with light guides		S
กระจกสีตัดแสง/ Green-tinted windows		S
กระจกมองข้าง/ Outside door mirrors	สีเดียวกับตัวรถ/ Body coloured	S
	ปรับไฟฟ้า/ Electrically adjustable	S
	พับอัตโนมัติ พร้อมไฟเลี้ยวในตัว/ Retractable with key operation and built-in turn signal lamps	S
ที่ปัดน้ำฝน/ Wipers	ด้านหน้า: แบบแบ่งเวลา 2 จังหวะ พร้อมฉีดน้ำ/ Front: 2-speed (low, high) + intermittent + washer	S
	ด้านหลัง: แบบแบ่งเวลา 1 จังหวะ พร้อมฉีดน้ำ/ Rear: 1-speed + washer	S
ไล่ฝ้ากระจกหลัง/ Rear window defogger		S
มือจับประตูด้านนอกโครเมียม/ Chrome outside door handles		S
วิลด์คาถาแต่งประตูท้ายโครเมียมพร้อมไฟส่องสว่าง/ Chrome tailgate garnish with dummy lamp		S
ราวหลังคา/ Roof rail		S
สปอยเลอร์/ Black wheel arch extension		S
บังโคลนบริเวณล้อด้านหน้าและด้านหลัง/ Front and rear mud flaps		S
ยางอะไหล่/ Tyres and wheels	195/60R16 + ล้ออะลูมิเนียมอัลลอยด์/ Polished alloy wheels	S
ยางอะไหล่/ Spare tyre	195/60R16 + ล้ออะลูมิเนียมอัลลอยด์/ Polished alloy wheels	S
ระบบความปลอดภัย/ SAFETY		
ถุงลมนิรภัยหน้า SRS/ SRS front dual airbags		S
ระบบป้องกันล้อล็อก (ABS) และระบบกระจายแรงเบรคอิเล็กทรอนิกส์ (EBD)/ ABS and EBD		S
ระบบควบคุมเสถียรภาพการทรงตัว/ ESP®		S
ระบบช่วยจอดรถอัตโนมัติบนทางลาดชัน/ Hill Hold Control		S
ระบบ killing stop/ killing stop system (Engine Auto Stop Start System)		S
เข็มขัดนิรภัย/ Seatbelts	ด้านหน้า: เข็มขัดนิรภัย EIR 3 จุด พร้อมระบบดึงกลับและแรงกดอัตโนมัติ/ Front: 3-point EIR seatbelts with pretensioners and force limiters	S
	แถวสอง: เข็มขัดนิรภัย EIR 3 จุด 3 ตำแหน่ง/ 2 nd row seats: 3-point EIR seatbelts X 3	S
	แถวสาม: เข็มขัดนิรภัย EIR 3 จุด 2 ตำแหน่ง/ 3 rd row seats: 3-point EIR seatbelts X 2	S
ระบบเตือนภัยเมื่อเข็มขัดนิรภัยไม่คาดเข็มขัด/ Child proof rear door locks		S
จุดยึดเข็มขัดนิรภัยเด็ก 2 ตำแหน่ง (ISOFIX & top tether)/ ISOFIX and child seat top tether anchorages X 2		S
ระบบกุญแจรีโมท/ Immobilizer system		S
ไฟเบรคสูง/ LED high-mounted stop lamp		S
ระบบสัญญาณเตือนภัย/ Security alarm		S
เซ็นเซอร์รถสวนหลัง/ Reverse parking sensor		S
กล้องบันทึกภาพหน้ารถ/ Digital VDO recorder		S
กล้องมองหลัง/ Rear view camera		S

ข้อมูลจำเพาะทางเทคนิค/ Major Specifications

รุ่น/ Grade	4AT	GLX	
ขนาดมิติ/ DIMENSIONS			
ความยาว (มิติเมตร)/ Overall length	mm	4,450	
ความกว้าง (มิติเมตร)/ Overall width	mm	1,775	
ความสูงถึงเพดานถึงหลังคา (มิติเมตร)/ Overall height	mm	1,710	
ความกว้างฐานล้อ (มิติเมตร)/ Wheelbase	mm	2,740	
ความกว้างฐานล้อหน้า (มิติเมตร)/ Front tread	mm	1,515	
ความกว้างฐานล้อหลัง (มิติเมตร)/ Rear tread	mm	1,530	
รัศมีวงเลี้ยวขั้นต่ำ (มิติเมตร)/ Minimum turning radius	m	5.2	
ความสูงที่ต่ำที่สุด (มิติเมตร)/ Minimum ground clearance	mm	200	
ความจุ/ CAPACITIES			
จำนวนที่นั่ง/ Seating capacity	persons	7	
ความจุถังน้ำมันเชื้อเพลิง (ลิตร)/ Fuel tank capacity	litres	45	
ความจุพื้นที่เก็บสัมภาระ/ Luggage capacity	ความจุสูงสุด (ลิตร)/ Max. volume	litres	803
	ความจุเมื่อพับเบาะที่นั่งแถวสาม (ลิตร)/ 3 rd row seatback folded	litres	550
เครื่องยนต์/ ENGINE			
เครื่องยนต์/ Engine		K15B 4 สูบ 16 วาล์ว/ K15B 4 Cylinders, 16 Valves	
ปริมาตรกระบอกสูบ (ซีซี)/ Piston displacement	cc	1,462	
ความกว้างกระบอกสูบ x ช่วงชัก (มิติเมตร)/ Bore x stroke	mm	74.0 x 85.0	
อัตราส่วนกำลังอัด/ Compression ratio		10.5	
กำลังสูงสุด (ม้า/ รอบต่อนาที)/ Maximum output	PS/rpm	105/6,000	
แรงบิดสูงสุด (นิวตัน-เมตร/ รอบต่อนาที)/ Maximum torque	Nm/rpm	138/4,400	
ระบบการจ่ายน้ำมันเชื้อเพลิง/ Fuel distribution		พ้อยต์อินเจกชัน/ Multipoint injection	
ระบบเกียร์/ TRANSMISSION			
	เกียร์ 1/ 1 st	2.875	
	เกียร์ 2/ 2 nd	1.568	
	เกียร์ 3/ 3 rd	1.000	
	เกียร์ 4/ 4 th	0.697	
อัตราทดเกียร์/ Gear ratio	เกียร์ย้อนหลัง/ Reverse	2.300	
		4.375	
เพื่องท้าย/ Final gear ratio			
ระบบช่วงล่าง/ CHASSIS			
พวงมาลัย/ Steering		แร็คแอนด์พินเนียน/ Rack and Pinion	
ระบบเบรก/ Brakes	ด้านหน้า/ Front	ดิสก์เบรก แบบเปิดช่องระบายความร้อน/ Ventilated disc	
	ด้านหลัง/ Rear	ดรัมเบรก แบบหน้าพลาชาน/ Drum, leading and trailing	
ระบบกันสะเทือน/ Suspension	ด้านหน้า/ Front	สปริงคู่แบบอิสระ/ MacPherson strut & coil spring	
	ด้านหลัง/ Rear	ทอร์ชันบาร์แบบอิสระ/ Torsion beam & coil spring	
ยาง/ Wheel		195/60 R16	
น้ำหนัก/ WEIGHTS			
น้ำหนักบรรทุก (กิโลกรัม)/ Kerb weight (kg)		1,195	
น้ำหนักบรรทุกรวม (กิโลกรัม)/ Gross vehicle weight (kg)		1,740	

สี/ Colours

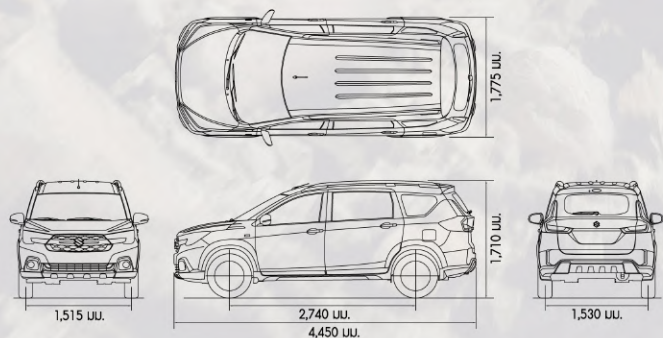


สี/ TWO-TONE Colours



สีของรถที่ปรากฏในภาพอาจแตกต่างจากสีจริงเนื่องจากเป็นภาพคอมพิวเตอร์กราฟิก

มิติ/ Dimensions



พิมพ์ : พฤศจิกายน 2566

* เครื่องหมายการค้า Apple และ iPhone จัดซื้อโดย Apple Inc. ในสหรัฐอเมริกา และประเทศอื่นๆ
 **ระบบการใช้งาน Apple CarPlay เป็นลิขสิทธิ์ของ Apple Inc. รองรับการใช้งาน iPhone รุ่นต่างๆ ตามที่ระบุไว้ที่ www.apple.com/ios/carplay/
 ***Android Auto เป็นบริการ และระบบการใช้งานภายใต้ลิขสิทธิ์ของ Google LLC ตามที่ระบุไว้ที่ www.android.com/auto/

รายละเอียดอุปกรณ์ และส่วนประกอบที่จำหน่ายอาจแตกต่างจากภาพที่ปรากฏ
 บริษัท ซูซูกิ มอเตอร์ (ประเทศไทย) จำกัด ขอสงวนสิทธิ์ในการเปลี่ยนแปลงรายละเอียดต่างๆ เช่น ราคา สี วัสดุ อุปกรณ์ ส่วนประกอบของรถยนต์ และข้อมูลต่างๆ ตามที่ปรากฏได้ตามความเหมาะสมจากการตลาดโดยไม่แจ้งให้ทราบล่วงหน้า

สอบถามข้อมูลเพิ่มเติมได้ที่ บริษัท ซูซูกิ มอเตอร์ (ประเทศไทย) จำกัด
 855 ถนนอนุสรณ์ แขวงประเวศ เขตประเวศ กรุงเทพมหานคร 10250
 SUZUKI Cause We Care โทร: 1800-600-900
www.suzuki.co.th หรือ www.facebook.com/officialsuzukimotorthailand